

## Rese- och transportstatistik Ovanåkers kommun 2017

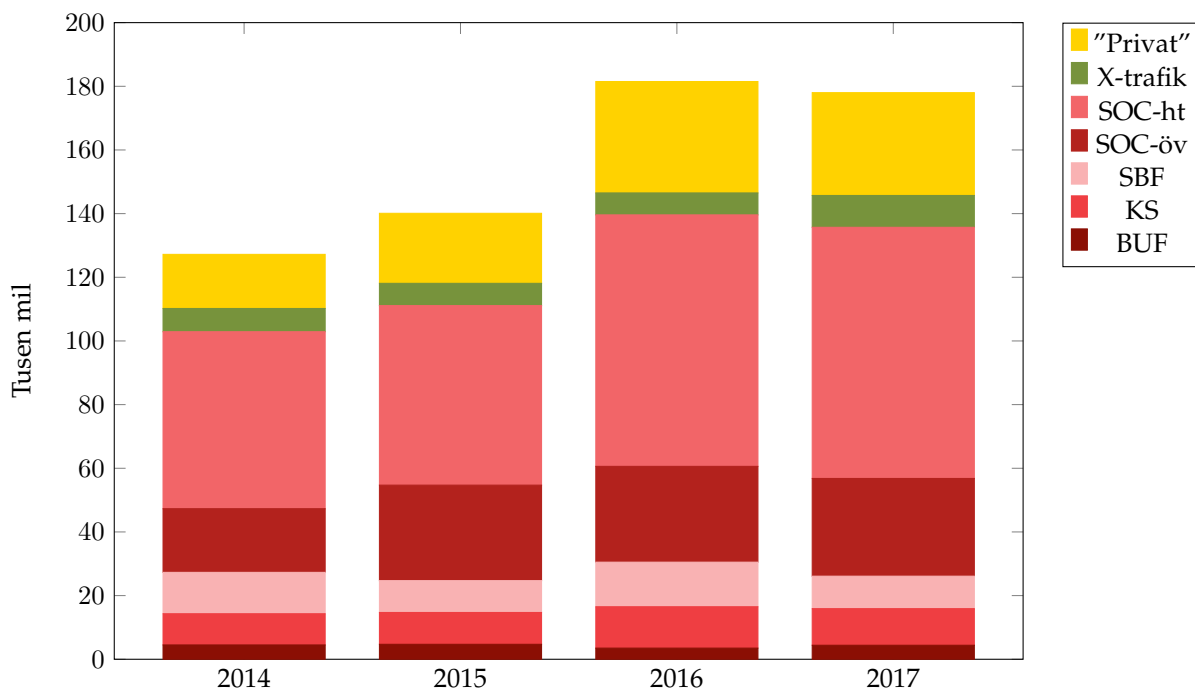
Denna statistik är sammanställd utifrån hur långt våra egna bilar har gått, utbetalad reseersättning för resor i egen bil samt alla resor som är gjorda med våra företagskort hos X-trafik. Det miljömål som kommunfullmäktige antagit för resor och transporter lyder:

*Koldioxidutsläppen från kommunens verksamhetsrelaterade resor ska minska med 30 % till 2020 från år 2014.*

Koldioxidutsläppen ska räknas som koldioxidekvivalenter per årsanställd. Detta nyckeltal presenteras i sista diagrammet.

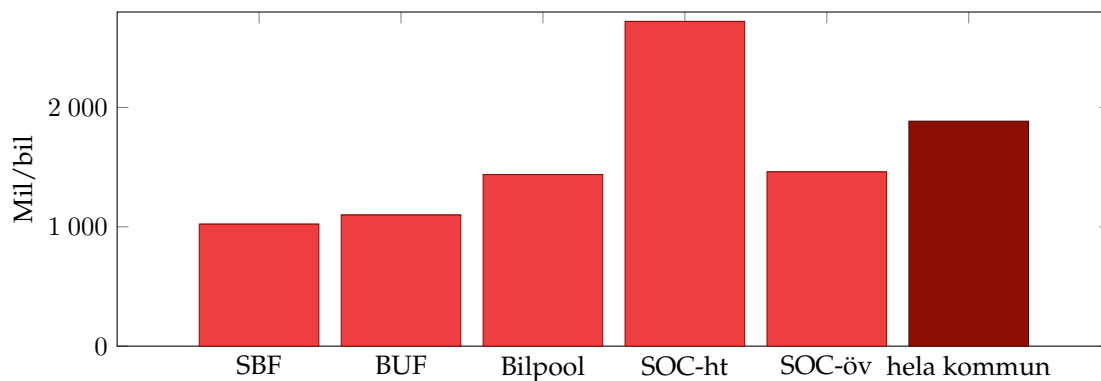
### Totala resta mil

Totalt reste vi ca 178 000 mil under 2017. Liten minskning från 2016.



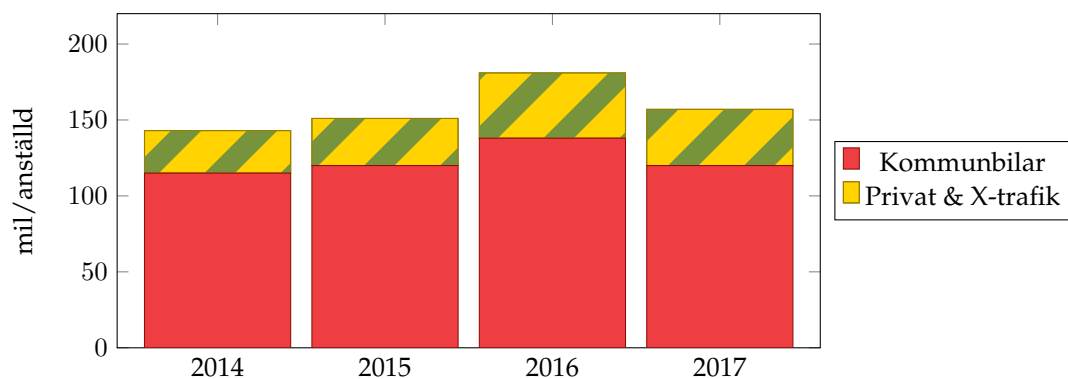
## Mil per bil

Hemtjänsten är de som använder sina bilar mest effektivt.



## Mil per anställd

Till viss del beror uppåtgången i det totala resandet på att verksamheten i kommunen har vuxit. Här är antalet mil beräknat på antalet anställda vid årsskiftet och förändringen över perioden är inte lika stor som i första diagrammet.



## Utsläpp per anställd

Detta värde är det som miljömålet avser. Vi kan alltså resa lika mycket som idag och nå målet, men vi måste välja andra färdssätt (buss, tåg, cykel) eller andra bränslen (el och E85 framför bensin och diesel).

